

**EVOLUCION DE LA  
COPARTICIPACION A LOS  
MUNICIPIOS Y COMUNAS DE LA  
PROVINCIA**

**(INCLUYE FONDO FEDERAL SOLIDARIO Y  
APORTE NO REINTEGRABLE PARA  
COMPENSAR AFECTACIÓN PARA EL  
FINANCIAMIENTO EDUCATIVO)**

**PERIODO FEBRERO 2016**

***DIRECCIÓN PROVINCIAL DE PROGRAMACIÓN Y  
ESTADÍSTICA HACENDAL  
DIRECCIÓN GENERAL DE PROGRAMACIÓN Y  
ESTADÍSTICA HACENDAL***

## **EVOLUCION MENSUAL DE LA COPARTICIPACION IMPOSITIVA Y COMPARATIVO CON AÑOS ANTERIORES**

El presente análisis expone las coparticipaciones por tributos nacionales y provinciales a los Municipios y Comunas de la Provincia con una periodicidad mensual, efectuando comparativos con iguales períodos de años anteriores.

Para llegar a conocer los valores nominales transferidos se hizo necesario producir la agregación de los importes transferidos automáticamente por el Nuevo Banco de Santa Fe S.A. (coparticipación directa), de aquellos otros cuya entrega se efectúa a través de la Tesorería General de la Provincia (coparticipación indirecta). La fuente de información, en el primer caso, deviene de la Administración Provincial de Impuestos, y en el segundo de la Contaduría General de la Provincia.

Pertenece al primer grupo los Impuestos al Patrimonio (Inmobiliario) y la Patente sobre Vehículos. Por su parte, los indirectos son los Impuestos a los Ingresos Brutos y los Federales.

A partir del mes de mayo del ejercicio 2009 se incorpora a la masa coparticipable el Fondo Federal Solidario producto de la participación que le corresponde a la Provincia del denominado fondo sojero. La fuente de esta información es la Dirección General de Ingresos Públicos. A partir del año 2010 la fuente de información es el Ministerio de Economía y Finanzas de la Nación.

Con el objetivo de que coincida el devengamiento mensual del Fondo Federal Solidario con los períodos mensuales, a partir del mes setiembre de 2012 y retroactivo al momento que comenzó esta coparticipación en abril del 2009, se incorporan la primera y segunda quincena al mismo mes en que se devengan. Es decir no se tiene en cuenta el momento de la transferencia de las quincenas que se producen con diferimiento respecto de su devengamiento.

Asimismo desde el mes de junio de 2008 se incorporan los aportes no reintegrables efectuados por la Provincia para compensar la afectación del Régimen Federal, dispuesta por el gobierno nacional para el financiamiento educativo. Además, los importes que se consignan en los meses de enero de los años 2011 y 2014 corresponde a la última cuota del año anterior y que fue transferida a los Municipios y Comunas al año siguiente. Ello es así porque se adopta el criterio de lo transferido y no lo devengado en la exposición de esta transferencia.

En los meses que no aparecen valores del Fondo Federal Solidario y del aporte no reintegrable para compensar la afectación para el Financiamiento Educativo es como consecuencia que no se efectuaron transferencias de los mismos.

Los valores incluidos en esta serie obedecen a cifras provisionales emanadas de las tres fuentes citadas que pueden tener ajustes durante o al cierre del ejercicio como consecuencia de conocer las cifras definitivas de cada uno de los impuestos coparticipados.

La información se presenta a través de dos esquemas.

El primero muestra las transferencias nominales del mes y de los períodos mensuales transcurridos del año en consideración y su comparativo con igual período de los tres ejercicios anteriores, desagregando por impuesto coparticipado la situación de las municipalidades de primera categoría (Rosario y Santa Fe), las de segunda categoría y las comunas, estos dos últimos agrupamientos por valores totales.

El segundo análisis presenta las transferencias nominales del mes y de los períodos mensuales transcurridos del año en consideración y su comparativo con igual período de los tres ejercicios anteriores, desagregando por impuesto la evolución departamental de las coparticipaciones nominales.

Por otra parte, las diferencias existentes entre estos dos esquemas en determinados tributos coparticipados obedece a la aplicación de los coeficientes asignados para su distribución.

A partir del mes de enero de 2015 se incorpora como Comuna a Colonia Teresa, dentro de la actual jurisdicción de la Municipalidad de San Javier Departamento San Javier. (Ley N° 13.386).

***DIRECCIÓN GENERAL DE PROGRAMACIÓN Y ESTADÍSTICA HACENDAL***

PROVINCIA DE SANTA FE  
 COPARTICIPACION MENSUAL A MUNICIPIOS Y COMUNAS - BASE TRANSFERENCIAS  
 Comparativo Ejercicios 2013 al 2016 - Al mes de Febrero  
 Cifras en valores corrientes

IMPUESTOS COPARTICIPADOS	2013	2014	2015	2016	Variación Absoluta			Variación Relativa		
					2016-2013	2016-2014	2016-2015	2016-2013	2016-2014	2016-2015
<b>Ingresos Brutos</b>	<b>174.368.777,73</b>	<b>243.565.141,81</b>	<b>324.387.130,96</b>	<b>425.105.292,14</b>	<b>250.736.514,41</b>	<b>181.540.150,33</b>	<b>100.718.161,18</b>	<b>143,80</b>	<b>74,53</b>	<b>31,05</b>
Municipalidades de 1º Categoría	75.899.245,52	105.175.314,14	139.906.121,78	183.135.385,48	107.236.139,96	77.960.071,34	43.229.263,70	141,29	74,12	30,90
Rosario	55.883.723,79	76.392.367,08	101.911.369,59	133.763.896,03	77.880.172,24	57.371.528,95	31.852.526,44	139,36	75,10	31,26
Santa Fe	20.015.521,73	28.782.947,06	37.994.752,19	49.371.489,45	29.355.967,72	20.588.542,39	11.376.737,26	146,67	71,53	29,94
Municipalidades de 2º Categoría	62.654.196,22	88.361.565,35	117.851.913,63	154.653.307,30	91.999.111,08	66.291.741,95	36.801.393,67	146,84	75,02	31,23
Comunas	35.815.335,99	50.028.262,32	66.629.095,55	87.316.599,36	51.501.263,37	37.288.337,04	20.687.503,81	143,80	74,53	31,05
<b>Régimen Federal</b>	<b>267.128.147,55</b>	<b>378.407.507,17</b>	<b>454.079.109,31</b>	<b>786.752.761,69</b>	<b>519.624.614,14</b>	<b>408.345.254,52</b>	<b>332.673.652,38</b>	<b>194,52</b>	<b>107,91</b>	<b>73,26</b>
Municipalidades de 1º Categoría	116.275.548,07	163.402.396,30	195.852.829,69	338.933.137,16	222.657.589,09	175.530.740,86	143.080.307,47	191,49	107,42	73,06
Rosario	85.612.321,55	118.684.654,68	142.644.762,58	247.560.114,07	161.947.792,52	128.875.459,39	104.915.351,49	189,16	108,59	73,55
Santa Fe	30.663.226,52	44.717.741,62	53.208.067,11	91.373.023,09	60.709.796,57	46.655.281,47	38.164.955,98	197,99	104,33	71,73
Municipalidades de 2º Categoría	95.984.498,30	137.280.231,98	164.958.460,22	286.220.658,52	190.236.160,22	148.940.426,54	121.262.198,30	198,19	108,49	73,51
Comunas	54.868.101,18	77.724.878,89	93.267.819,40	161.598.966,01	106.730.864,83	83.874.087,12	68.331.146,61	194,52	107,91	73,26
<b>Inmobiliario</b>	<b>92.518.990,80</b>	<b>124.733.569,90</b>	<b>153.685.319,22</b>	<b>241.064.899,88</b>	<b>148.545.909,08</b>	<b>116.331.329,98</b>	<b>87.379.580,66</b>	<b>160,56</b>	<b>93,26</b>	<b>56,86</b>
Municipalidades de 1º Categoría	35.610.744,36	41.298.635,80	51.395.862,40	80.763.539,56	45.152.795,20	39.464.903,76	29.367.677,16	126,80	95,56	57,14
Rosario	27.629.427,09	32.116.935,35	39.966.077,11	62.816.137,22	35.186.710,13	30.699.201,87	22.850.060,11	127,35	95,59	57,17
Santa Fe	7.981.317,27	9.181.700,45	11.429.785,29	17.947.402,34	9.966.085,07	8.765.701,89	6.517.617,05	124,87	95,47	57,02
Municipalidades de 2º Categoría	30.082.910,79	39.631.659,42	49.178.640,30	77.128.594,09	47.045.683,30	37.496.934,67	27.949.953,79	156,39	94,61	56,83
Comunas	26.825.335,65	43.803.274,68	53.110.816,52	83.172.766,23	56.347.430,58	39.369.491,55	30.061.949,71	210,05	89,88	56,60
<b>Patente Única de Vehículos</b>	<b>158.971.451,01</b>	<b>219.637.605,66</b>	<b>280.218.474,07</b>	<b>401.339.190,25</b>	<b>242.367.139,24</b>	<b>181.701.584,59</b>	<b>121.120.716,18</b>	<b>152,46</b>	<b>82,73</b>	<b>43,22</b>
Municipalidades de 1º Categoría	62.328.807,80	91.046.811,31	109.531.084,64	161.039.074,49	98.710.266,69	69.992.263,18	51.507.989,85	158,37	76,88	47,03
Rosario	46.175.798,50	69.140.955,68	81.140.792,00	120.549.565,34	74.373.766,84	51.408.609,66	39.408.773,34	161,07	74,35	48,57
Santa Fe	16.153.009,30	21.905.855,63	28.390.292,64	40.489.509,15	24.336.499,85	18.583.653,52	12.099.216,51	150,66	84,83	42,62
Municipalidades de 2º Categoría	61.693.950,12	83.091.522,79	110.477.913,80	156.660.159,27	94.966.209,15	73.568.636,48	46.182.245,47	153,93	88,54	41,80
Comunas	34.948.693,09	45.499.271,56	60.209.475,63	83.639.956,49	48.691.263,40	38.140.684,93	23.430.480,86	139,32	83,83	38,91
<b>Fondo Federal Solidario</b>	<b>11.614.759,72</b>	<b>24.832.040,42</b>	<b>26.431.321,01</b>	<b>62.144.980,88</b>	<b>50.530.221,16</b>	<b>37.312.940,46</b>	<b>35.713.659,87</b>	<b>435,05</b>	<b>150,26</b>	<b>135,12</b>
Municipalidades de 1º Categoría	5.055.673,00	10.722.871,15	11.400.217,74	26.772.061,43	21.716.388,43	16.049.190,28	15.371.843,69	429,54	149,67	134,84
Rosario	3.722.432,67	7.788.381,85	8.303.262,19	19.554.578,34	15.832.145,67	11.766.196,49	11.251.316,15	425,32	151,07	135,50
Santa Fe	1.333.240,33	2.934.489,30	3.096.955,55	7.217.483,09	5.884.242,76	4.282.993,79	4.120.527,54	441,35	145,95	133,05
Municipalidades de 2º Categoría	4.173.415,92	9.008.669,83	9.602.111,61	22.608.344,17	18.434.928,25	13.599.674,34	13.006.232,56	441,72	150,96	135,45
Comunas	2.385.670,80	5.100.499,44	5.428.991,66	12.764.575,28	10.378.904,48	7.664.075,84	7.335.583,63	435,05	150,26	135,12
<b>Transf.por Financiamiento Educativo</b>	<b>0,00</b>	<b>16.285.651,66</b>	<b>20.137.734,54</b>	<b>45.941.832,20</b>	<b>45.941.832,20</b>	<b>29.656.180,54</b>	<b>25.804.097,66</b>	<b>182,10</b>	<b>128,14</b>	<b>128,14</b>
Municipalidades de 1º Categoría	0,00	7.030.708,59	8.695.794,99	22.426.099,10	22.426.099,10	15.395.390,51	13.730.304,11	218,97	157,90	157,90
Rosario	0,00	5.157.972,64	6.316.048,28	16.486.016,36	16.486.016,36	11.328.043,72	10.169.968,08	219,62	161,02	161,02
Santa Fe	0,00	1.872.735,95	2.379.746,71	5.940.082,74	5.940.082,74	4.067.346,79	3.560.336,03	217,19	149,61	149,61
Municipalidades de 2º Categoría	0,00	5.957.449,77	7.305.650,22	11.866.853,26	11.866.853,26	5.909.403,49	4.561.203,04	99,19	62,43	62,43
Comunas	0,00	3.297.493,30	4.136.289,33	11.648.879,84	11.648.879,84	8.351.386,54	7.512.590,51	253,26	181,63	181,63
<b>Total</b>	<b>704.602.126,81</b>	<b>1.007.461.516,62</b>	<b>1.258.939.089,11</b>	<b>1.962.348.957,04</b>	<b>1.257.746.830,23</b>	<b>954.887.440,42</b>	<b>703.409.867,93</b>	<b>178,50</b>	<b>94,78</b>	<b>55,87</b>
<b>Municipalidades de 1º Categoría</b>	<b>295.170.018,75</b>	<b>418.676.737,29</b>	<b>516.781.911,24</b>	<b>813.069.297,22</b>	<b>517.899.278,47</b>	<b>394.392.559,93</b>	<b>296.287.385,98</b>	<b>175,46</b>	<b>94,20</b>	<b>57,33</b>
Rosario	219.023.703,60	309.281.267,28	380.282.311,75	600.730.307,36	381.706.603,76	291.449.040,08	220.447.995,61	174,28	94,23	57,97
Santa Fe	76.146.315,15	109.395.470,01	136.499.599,49	212.338.989,86	136.192.674,71	102.943.519,85	75.839.390,37	178,86	94,10	55,56
<b>Municipalidades de 2º Categoría</b>	<b>254.588.971,35</b>	<b>363.331.099,14</b>	<b>459.374.689,78</b>	<b>709.137.916,61</b>	<b>454.548.945,26</b>	<b>345.806.817,47</b>	<b>249.763.226,82</b>	<b>178,54</b>	<b>95,18</b>	<b>54,37</b>
Comunas	154.843.136,71	225.453.680,19	282.782.488,08	440.141.743,21	285.298.606,50	214.688.063,02	157.359.255,13	184,25	95,22	55,65

Fuente:

- \* Impuestos de Transferencias Automáticas: Administración Provincial de Impuestos
- \* Impuestos de Transferencias No Automáticas: Contaduría General de la Provincia
- \* Aportes no reintegrables para compensar afectación para el Financiamiento Educativo: Ministerio de Gobierno y Reforma del Estado
- \* Fondo Federal Solidario: Ministerio de Economía y Finanzas Públicas de la Nación.

DIRECCION GENERAL DE PROGRAMACION Y ESTADISTICA HACENDAL

**PROVINCIA DE SANTA FE**  
**COPARTICIPACION MENSUAL A MUNICIPIOS Y COMUNAS**  
**Transferencias totales**  
**Año 2016**

<b>CATEGORIAS</b>	<b>ENERO</b>	<b>FEBRERO</b>	<b>ACUMULADO</b>
<i>Municipalidades de 1º Categoría</i>	341.170.528,99	471.898.768,23	813.069.297,22
* Rosario	247.806.523,06	352.923.784,30	600.730.307,36
* Santa Fe	93.364.005,93	118.974.983,93	212.338.989,86
<i>Municipalidades de 2º Categoría</i>	300.124.131,45	409.013.785,16	709.137.916,61
<i>Comunas</i>	171.750.452,61	268.391.290,60	440.141.743,21
<b>TOTAL</b>	<b>813.045.113,05</b>	<b>1.149.303.843,99</b>	<b>1.962.348.957,04</b>

**Fuente:**

- \* Impuestos de Transferencias Automáticas: Administración Provincial de Impuestos
- \* Impuestos de Transferencias No Automáticas: Contaduría General de la Provincia
- \* Aportes no reintegrables para compensar afectación para el Financiamiento Educativo: Ministerio de Gobierno y Reforma del Estado.
- \* Fondo Federal Solidario: Ministerio de Economía y Finanzas Públicas de la Nación.

**DIRECCION GENERAL DE PROGRAMACION Y ESTADISTICA HACENDAL**

**PROVINCIA DE SANTA FE**  
**COPARTICIPACION MENSUAL A MUNICIPIOS Y COMUNAS**  
**Transferencia de Impuesto Inmobiliario**  
**Año 2016**

<b>CATEGORIAS</b>	<b>ENERO</b>	<b>FEBRERO</b>	<b>ACUMULADO</b>
<i>Municipalidades de 1º Categoría</i>	12.608.143,28	68.155.396,28	80.763.539,56
* Rosario	9.806.341,64	53.009.795,58	62.816.137,22
* Santa Fe	2.801.801,64	15.145.600,70	17.947.402,34
<i>Municipalidades de 2º Categoría</i>	12.040.685,18	65.087.908,91	77.128.594,09
<i>Comunas</i>	12.984.251,90	70.188.514,33	83.172.766,23
<b>TOTAL</b>	<b>37.633.080,36</b>	<b>203.431.819,52</b>	<b>241.064.899,88</b>

**Fuente:**

- \* Impuestos de Transferencias Automáticas: Administración Provincial de Impuestos
- \* Impuestos de Transferencias No Automáticas: Contaduría General de la Provincia
- \* Aportes no reintegrables para compensar afectación para el Financiamiento Educativo: Ministerio de Gobierno y Reforma del Estado.
- \* Fondo Federal Solidario: Ministerio de Economía y Finanzas Públicas de la Nación.

**DIRECCION GENERAL DE PROGRAMACION Y ESTADISTICA HACENDAL**

**PROVINCIA DE SANTA FE**  
**COPARTICIPACION MENSUAL A MUNICIPIOS Y COMUNAS**  
**Transferencia de Impuesto de Patente Única sobre Vehículos**  
**Año 2016**

<b>CATEGORIAS</b>	<b>ENERO</b>	<b>FEBRERO</b>	<b>ACUMULADO</b>
<i>Municipalidades de 1º Categoría</i>	34.572.821,30	126.466.253,19	161.039.074,49
* Rosario	25.882.221,31	94.667.344,03	120.549.565,34
* Santa Fe	8.690.599,99	31.798.909,16	40.489.509,15
<i>Municipalidades de 2º Categoría</i>	35.866.383,67	120.793.775,60	156.660.159,27
<i>Comunas</i>	16.622.257,02	67.017.699,47	83.639.956,49
<b>TOTAL</b>	<b>87.061.461,99</b>	<b>314.277.728,26</b>	<b>401.339.190,25</b>

**Fuente:**

- \* Impuestos de Transferencias Automáticas: Administración Provincial de Impuestos
- \* Impuestos de Transferencias No Automáticas: Contaduría General de la Provincia
- \* Aportes no reintegrables para compensar afectación para el Financiamiento Educativo: Ministerio de Gobierno y Reforma del Estado.
- \* Fondo Federal Solidario: Ministerio de Economía y Finanzas Públicas de la Nación.

**DIRECCION GENERAL DE PROGRAMACION Y ESTADISTICA HACENDAL**

**PROVINCIA DE SANTA FE**  
**COPARTICIPACION MENSUAL A MUNICIPIOS Y COMUNAS**  
**Transferencia de Impuesto a los Ingresos Brutos**  
**Año 2016**

<b>CATEGORIAS</b>	<b>ENERO</b>	<b>FEBRERO</b>	<b>ACUMULADO</b>
<i>Municipalidades de 1º Categoría</i>	90.002.084,48	93.133.301,00	183.135.385,48
* Rosario	65.738.412,26	68.025.483,77	133.763.896,03
* Santa Fe	24.263.672,22	25.107.817,23	49.371.489,45
<i>Municipalidades de 2º Categoría</i>	76.004.536,16	78.648.771,14	154.653.307,30
<i>Comunas</i>	42.911.837,77	44.404.761,59	87.316.599,36
<b>TOTAL</b>	<b>208.918.458,41</b>	<b>216.186.833,73</b>	<b>425.105.292,14</b>

**Fuente:**

- \* Impuestos de Transferencias Automáticas: Administración Provincial de Impuestos
- \* Impuestos de Transferencias No Automáticas: Contaduría General de la Provincia
- \* Aportes no reintegrables para compensar afectación para el Financiamiento Educativo: Ministerio de Gobierno y Reforma del Estado.
- \* Fondo Federal Solidario: Ministerio de Economía y Finanzas Públicas de la Nación.

**DIRECCION GENERAL DE PROGRAMACION Y ESTADISTICA HACENDAL**

**PROVINCIA DE SANTA FE**  
**COPARTICIPACION MENSUAL A MUNICIPIOS Y COMUNAS**  
**Transferencia de Impuestos del Régimen Federal**  
**Año 2016**

<b>CATEGORIAS</b>	<b>ENERO</b>	<b>FEBRERO</b>	<b>ACUMULADO</b>
<i>Municipalidades de 1º Categoría</i>	184.477.568,38	154.455.568,78	338.933.137,16
* Rosario	134.744.239,69	112.815.874,38	247.560.114,07
* Santa Fe	49.733.328,69	41.639.694,40	91.373.023,09
<i>Municipalidades de 2º Categoría</i>	155.786.747,66	130.433.910,86	286.220.658,52
<i>Comunas</i>	87.956.534,87	73.642.431,14	161.598.966,01
<b>TOTAL</b>	<b>428.220.850,91</b>	<b>358.531.910,78</b>	<b>786.752.761,69</b>

**Fuente:**

- \* Impuestos de Transferencias Automáticas: Administración Provincial de Impuestos
- \* Impuestos de Transferencias No Automáticas: Contaduría General de la Provincia
- \* Aportes no reintegrables para compensar afectación para el Financiamiento Educativo: Ministerio de Gobierno y Reforma del Estado.
- \* Fondo Federal Solidario: Ministerio de Economía y Finanzas Públicas de la Nación.

**DIRECCION GENERAL DE PROGRAMACION Y ESTADISTICA HACENDAL**

**PROVINCIA DE SANTA FE**  
**COPARTICIPACION MENSUAL A MUNICIPIOS Y COMUNAS**  
**Transferencia del Fondo Federal Solidario**  
**Año 2016**

<b>CATEGORIAS</b>	<b>ENERO</b>	<b>FEBRERO</b>	<b>ACUMULADO</b>
<i>Municipalidades de 1º Categoría</i>	15.929.833,89	10.842.227,54	26.772.061,43
* Rosario	11.635.308,16	7.919.270,18	19.554.578,34
* Santa Fe	4.294.525,73	2.922.957,36	7.217.483,09
<i>Municipalidades de 2º Categoría</i>	13.452.351,00	9.155.993,17	22.608.344,17
<i>Comunas</i>	7.595.140,35	5.169.434,93	12.764.575,28
<b>TOTAL</b>	<b>36.977.325,24</b>	<b>25.167.655,64</b>	<b>62.144.980,88</b>

**Fuente:**

- \* Impuestos de Transferencias Automáticas: Administración Provincial de Impuestos
- \* Impuestos de Transferencias No Automáticas: Contaduría General de la Provincia
- \* Aportes no reintegrables para compensar afectación para el Financiamiento Educativo: Ministerio de Gobierno y Reforma del Estado.
- \* Fondo Federal Solidario: Ministerio de Economía y Finanzas Públicas de la Nación.

**DIRECCION GENERAL DE PROGRAMACION Y ESTADISTICA HACENDAL**

**PROVINCIA DE SANTA FE**  
**COPARTICIPACION MENSUAL A MUNICIPIOS Y COMUNAS**  
**Transferencia no Reintegrable para compensar afectación para el Financiamiento Educativo**  
**Año 2016**

<b>CATEGORIAS</b>	<b>ENERO</b>	<b>FEBRERO</b>	<b>ACUMULADO</b>
<i>Municipalidades de 1º Categoría</i>	3.580.077,66	18.846.021,44	22.426.099,10
* Rosario		16.486.016,36	16.486.016,36
* Santa Fe	3.580.077,66	2.360.005,08	5.940.082,74
<i>Municipalidades de 2º Categoría</i>	6.973.427,78	4.893.425,48	11.866.853,26
<i>Comunas</i>	3.680.430,70	7.968.449,14	11.648.879,84
<b>TOTAL</b>	<b>14.233.936,14</b>	<b>31.707.896,06</b>	<b>45.941.832,20</b>

**Fuente:**

- \* Impuestos de Transferencias Automáticas: Administración Provincial de Impuestos
- \* Impuestos de Transferencias No Automáticas: Contaduría General de la Provincia
- \* Aportes no reintegrables para compensar afectación para el Financiamiento Educativo: Ministerio de Gobierno y Reforma del Estado.
- \* Fondo Federal Solidario: Ministerio de Economía y Finanzas Públicas de la Nación.

**DIRECCION GENERAL DE PROGRAMACION Y ESTADISTICA HACENDAL**

**PROVINCIA DE SANTA FE**  
**COPARTICIPACION MENSUAL A MUNICIPIOS Y COMUNAS**  
**Comparativo Ejercicios 2013-2016 - Por Departamento - Al mes de Febrero**  
**Transferencias Totales**

DEPARTAMENTOS	2013	2014	2015	2016	Variac. Absoluta			Variac. Relativa		
					2016-2013	2016-2014	2016-2015	2016-2013	2016-2014	2016-2015
BELGRANO	14.096.252,22	20.451.754,45	25.387.046,75	38.698.664,66	24.602.412,44	18.246.910,21	13.311.617,91	174,53	89,22	52,43
CASEROS	19.931.660,50	28.356.416,26	35.314.984,72	54.416.346,30	34.484.685,80	26.059.930,04	19.101.361,59	173,01	91,90	54,09
CASTELLANOS	38.502.685,06	54.767.564,55	68.945.595,33	107.597.811,44	69.095.126,38	52.830.246,89	38.652.216,11	179,46	96,46	56,06
CONSTITUCION	19.305.511,42	27.560.128,82	35.131.187,41	53.305.342,12	33.999.830,70	25.745.213,30	18.174.154,71	176,11	93,41	51,73
GARAY	3.757.346,19	5.282.771,74	6.626.232,86	10.439.248,94	6.681.902,75	5.156.477,20	3.813.016,07	177,84	97,61	57,54
GENERAL LOPEZ	48.823.259,07	69.077.023,56	86.833.406,38	132.285.718,75	83.462.459,68	63.208.695,19	45.452.312,37	170,95	91,50	52,34
GENERAL OBLIGADO	29.365.284,08	42.038.691,07	52.723.611,69	83.820.236,32	54.454.952,24	41.781.545,25	31.096.624,63	185,44	99,39	58,98
IRIONDO	17.160.399,58	24.884.598,77	31.348.966,67	47.631.617,70	30.471.218,12	22.747.018,93	16.282.651,03	177,57	91,41	51,94
LA CAPITAL	100.790.383,84	144.950.056,84	181.941.482,23	284.735.548,17	183.945.164,33	139.785.491,33	102.794.065,94	182,50	96,44	56,50
LAS COLONIAS	23.673.522,31	34.076.504,11	43.099.086,44	67.090.903,79	43.417.381,48	33.014.399,68	23.991.817,34	183,40	96,88	55,67
9 DE JULIO	6.147.616,02	8.972.869,29	11.351.993,87	17.789.617,75	11.642.001,73	8.816.748,46	6.437.623,88	189,37	98,26	56,71
ROSARIO	264.890.270,25	376.341.707,41	465.284.656,77	732.699.572,95	467.809.302,70	356.357.865,54	267.414.916,18	176,60	94,69	57,47
SAN CRISTOBAL	16.306.696,69	23.887.641,50	30.087.969,36	46.415.639,84	30.108.943,15	22.527.998,34	16.327.670,48	184,64	94,31	54,27
SAN JAVIER	5.751.182,82	8.112.753,90	10.355.195,75	16.430.650,22	10.679.467,40	8.317.896,32	6.075.454,47	185,69	102,53	58,67
SAN JERONIMO	18.546.657,65	26.540.246,34	33.069.054,82	51.552.652,27	33.005.994,62	25.012.405,93	18.483.597,45	177,96	94,24	55,89
SAN JUSTO	9.281.105,84	13.220.918,20	16.740.860,03	26.035.238,38	16.754.132,54	12.814.320,18	9.294.378,35	180,52	96,92	55,52
SAN LORENZO	39.920.285,77	58.759.546,60	74.491.399,86	113.690.212,58	73.769.926,81	54.930.665,98	39.198.812,71	184,79	93,48	52,62
SAN MARTIN	18.114.020,52	25.985.526,72	32.562.986,64	49.859.352,75	31.745.332,23	23.873.826,03	17.296.366,12	175,25	91,87	53,12
VERA	10.237.986,99	14.194.796,48	17.643.371,59	27.854.582,11	17.616.595,12	13.659.785,63	10.211.210,52	172,07	96,23	57,88
<b>T O T A L</b>	<b>704.602.126,82</b>	<b>1.007.461.516,61</b>	<b>1.258.939.089,18</b>	<b>1.962.348.957,04</b>	<b>1.257.746.830,22</b>	<b>954.887.440,43</b>	<b>703.409.867,86</b>	<b>178,50</b>	<b>94,78</b>	<b>55,87</b>

**Fuente:**

\* Impuestos de Transferencias Automáticas: Administración Provincial de Impuestos

\* Impuestos de Transferencias No Automáticas: Contaduría General de la Provincia

\* Aportes no reintegrables para compensar afectación para el Financiamiento Educativo: Ministerio de Gobierno y Reforma del Estado

\* Fondo Federal Solidario: Ministerio de Economía y Finanzas Públicas de la Nación.

**DIRECCION GENERAL DE PROGRAMACION Y ESTADISTICA HACENDAL**



PROVINCIA DE SANTA FE  
 COPARTICIPACION MENSUAL A MUNICIPIOS Y COMUNAS  
 Comparativo Ejercicios 2013-2016 - Por Departamento - Al mes de Febrero  
 Transferencia de Impuesto Inmobiliario

DEPARTAMENTOS	2013	2014	2015	2016	Variac. Absoluta			Variac. Relativa		
					2016-2013	2016-2014	2016-2015	2016-2013	2016-2014	2016-2015
BELGRANO	2.135.181,13	3.548.956,96	4.259.203,89	6.662.961,56	4.527.780,43	3.114.004,60	2.403.757,67	212,06	87,74	56,44
CASEROS	3.656.248,74	5.781.825,12	6.969.141,35	10.908.861,79	7.252.613,05	5.127.036,67	3.939.720,44	198,36	88,68	56,53
CASTELLANOS	4.452.708,00	5.953.820,14	7.325.751,88	11.471.266,17	7.018.558,17	5.517.446,03	4.145.514,29	157,62	92,67	56,59
CONSTITUCION	3.229.421,67	5.119.015,87	6.182.841,09	9.673.428,11	6.444.006,44	4.554.412,24	3.490.587,02	199,54	88,97	56,46
GARAY	299.289,76	455.240,07	596.092,48	936.006,78	636.717,02	480.766,71	339.914,30	212,74	105,61	57,02
GENERAL LOPEZ	10.663.368,64	16.403.350,20	19.630.333,98	30.747.514,64	20.084.146,00	14.344.164,44	11.117.180,66	188,35	87,45	56,63
GENERAL OBLIGADO	2.691.275,61	3.230.287,68	4.120.482,78	6.465.191,85	3.773.916,24	3.234.904,17	2.344.709,07	140,23	100,14	56,90
IRIONDO	3.180.183,08	5.094.044,11	6.263.338,34	9.821.972,36	6.641.789,28	4.727.928,25	3.558.634,02	208,85	92,81	56,82
LA CAPITAL	10.663.378,06	12.426.494,72	15.697.209,49	24.629.721,28	13.966.343,22	12.203.226,56	8.932.511,79	130,97	98,20	56,91
LAS COLONIAS	2.732.104,32	3.730.643,92	4.628.817,87	7.259.790,01	4.527.685,69	3.529.146,09	2.630.972,14	165,72	94,60	56,84
9 DE JULIO	616.537,33	1.044.244,42	1.257.584,24	1.966.269,87	1.349.732,54	922.025,45	708.685,63	218,92	88,30	56,35
ROSARIO	34.322.907,74	41.610.744,15	51.791.603,48	81.396.527,79	47.073.620,05	39.785.783,64	29.604.924,31	137,15	95,61	57,16
SAN CRISTOBAL	1.818.840,11	2.985.111,38	3.599.205,23	5.634.000,29	3.815.160,18	2.648.888,91	2.034.795,06	209,76	88,74	56,53
SAN JAVIER	494.865,50	639.870,74	807.209,03	1.266.386,22	771.520,72	626.515,48	459.177,19	155,91	97,91	56,88
SAN JERONIMO	1.917.520,85	2.673.090,30	3.279.788,00	5.140.226,76	3.222.705,91	2.467.136,46	1.860.438,76	168,07	92,30	56,72
SAN JUSTO	1.144.709,76	1.758.656,07	2.115.522,26	3.309.580,09	2.164.870,33	1.550.924,02	1.194.057,83	189,12	88,19	56,44
SAN LORENZO	5.695.496,78	8.211.822,13	10.170.124,41	15.946.153,82	10.250.657,04	7.734.331,69	5.776.029,41	179,98	94,19	56,79
SAN MARTIN	1.974.956,62	2.899.207,42	3.533.297,76	5.543.190,87	3.568.234,25	2.643.983,45	2.009.893,11	180,67	91,20	56,88
VERA	829.997,10	1.167.144,50	1.457.771,66	2.285.849,62	1.455.852,52	1.118.705,12	828.077,96	175,40	95,85	56,80
<b>TOTAL</b>	<b>92.518.990,80</b>	<b>124.733.569,90</b>	<b>153.685.319,22</b>	<b>241.064.899,88</b>	<b>148.545.909,08</b>	<b>116.331.329,98</b>	<b>87.379.580,66</b>	<b>160,56</b>	<b>93,26</b>	<b>56,86</b>

Fuente:

\* Impuestos de Transferencias Automáticas: Administración Provincial de Impuestos

\* Impuestos de Transferencias No Automáticas: Contaduría General de la Provincia

\* Aportes no reintegrables para compensar afectación para el Financiamiento Educativo: Ministerio de Gobierno y Reforma del Estado

\* Fondo Federal Solidario: Ministerio de Economía y Finanzas Públicas de la Nación.

**DIRECCION GENERAL DE PROGRAMACION Y ESTADISTICA HACENDAL**

PROVINCIA DE SANTA FE  
 COPARTICIPACION MENSUAL A MUNICIPIOS Y COMUNAS  
 Comparativo Ejercicios 2013-2016 - Por Departamento - Al mes de Febrero  
 Transferencia de Impuesto de Patente Única sobre Vehículos

DEPARTAMENTOS	2013	2014	2015	2016	Variac. Absoluta			Variac. Relativa		
					2016-2013	2016-2014	2016-2015	2016-2013	2016-2014	2016-2015
BELGRANO	3.540.662,56	4.691.991,62	5.997.471,77	8.056.239,71	4.515.577,15	3.364.248,09	2.058.767,94	127,53	71,70	34,33
CASEROS	6.459.073,29	8.226.528,54	10.680.992,97	15.012.464,35	8.553.391,06	6.785.935,81	4.331.471,38	132,42	82,49	40,55
CASTELLANOS	10.644.763,61	14.303.103,24	18.503.250,60	26.448.735,25	15.803.971,64	12.145.632,01	7.945.484,65	148,47	84,92	42,94
CONSTITUCION	5.433.649,42	6.663.656,54	9.418.007,41	12.591.013,95	7.157.364,53	5.927.357,41	3.173.006,54	131,72	88,95	33,69
GARAY	587.997,92	752.021,63	963.022,20	1.436.595,97	848.598,05	684.574,34	473.573,77	144,32	91,03	49,18
GENERAL LOPEZ	13.153.768,69	16.293.169,84	22.085.977,28	30.051.318,63	16.897.549,94	13.758.148,79	7.965.341,35	128,46	84,44	36,07
GENERAL OBLIGADO	4.982.768,95	7.165.909,45	9.256.916,48	14.243.064,63	9.260.295,68	7.077.155,18	4.986.148,15	185,85	98,76	53,86
IRIONDO	4.350.890,20	5.788.613,50	7.792.394,14	10.498.638,26	6.147.748,06	4.710.024,76	2.706.244,12	141,30	81,37	34,73
LA CAPITAL	21.325.100,56	29.093.384,80	37.774.674,62	54.270.141,22	32.945.040,66	25.176.756,42	16.495.466,60	154,49	86,54	43,67
LAS COLONIAS	6.322.000,57	8.423.338,03	10.993.691,78	15.721.656,09	9.399.655,52	7.298.318,06	4.727.964,31	148,68	86,64	43,01
9 DE JULIO	883.410,09	1.011.856,29	1.519.085,68	2.257.688,24	1.374.278,15	1.245.831,95	738.602,56	155,57	123,12	48,62
ROSARIO	57.033.471,05	84.719.396,94	101.695.761,33	150.378.125,32	93.344.654,27	65.658.728,38	48.682.363,99	163,67	77,50	47,87
SAN CRISTOBAL	3.141.574,53	4.138.338,29	5.670.773,27	8.005.049,79	4.863.475,26	3.866.711,50	2.334.276,52	154,81	93,44	41,16
SAN JAVIER	708.565,84	922.214,30	1.252.980,67	1.779.365,53	1.070.799,69	857.151,23	526.384,86	151,12	92,94	42,01
SAN JERONIMO	3.676.475,65	4.970.210,87	6.321.889,38	9.045.321,19	5.368.845,54	4.075.110,32	2.723.431,81	146,03	81,99	43,08
SAN JUSTO	2.001.642,36	2.545.755,56	3.639.986,45	5.123.134,55	3.121.492,19	2.577.378,99	1.483.148,10	155,95	101,24	40,75
SAN LORENZO	8.711.834,84	11.900.939,68	16.111.573,32	21.534.624,20	12.822.789,36	9.633.684,52	5.423.050,88	147,19	80,95	33,66
SAN MARTIN	4.671.913,38	6.378.064,87	8.331.919,31	11.399.158,13	6.727.244,75	5.021.093,26	3.067.238,82	143,99	78,72	36,81
VERA	1.341.887,50	1.649.111,67	2.208.105,41	3.486.855,24	2.144.967,74	1.837.743,57	1.278.749,83	159,85	111,44	57,91
<b>TOTAL</b>	<b>158.971.451,01</b>	<b>219.637.605,66</b>	<b>280.218.474,07</b>	<b>401.339.190,25</b>	<b>242.367.739,24</b>	<b>181.701.584,59</b>	<b>121.120.716,18</b>	<b>152,46</b>	<b>82,73</b>	<b>43,22</b>

Fuente:

\* Impuestos de Transferencias Automáticas: Administración Provincial de Impuestos

\* Impuestos de Transferencias No Automáticas: Contaduría General de la Provincia

\* Aportes no reintegrables para compensar afectación para el Financiamiento Educativo: Ministerio de Gobierno y Reforma del Estado

\* Fondo Federal Solidario: Ministerio de Economía y Finanzas Públicas de la Nación.

**DIRECCION GENERAL DE PROGRAMACION Y ESTADISTICA HACENDAL**

PROVINCIA DE SANTA FE  
 COPARTICIPACION MENSUAL A MUNICIPIOS Y COMUNAS  
 Comparativo Ejercicios 2013-2016 - Por Departamento - Al mes de Febrero  
 Transferencia de Impuesto a los Ingresos Brutos

DEPARTAMENTOS	2013	2014	2015	2016	Variac. Absoluta			Variac. Relativa		
					2016-2013	2016-2014	2016-2015	2016-2013	2016-2014	2016-2015
BELGRANO	3.240.385,06	4.482.298,15	5.948.144,95	7.782.230,09	4.541.845,03	3.299.931,94	1.834.085,14	140,16	73,62	30,83
CASEROS	3.777.574,06	5.269.606,85	6.943.616,84	9.098.497,74	5.320.923,68	3.828.890,89	2.154.880,90	140,86	72,66	31,03
CASTELLANOS	9.006.915,23	12.676.982,89	16.956.076,08	22.298.431,69	13.291.516,46	9.621.448,80	5.342.355,61	147,57	75,90	31,51
CONSTITUCION	4.095.478,90	5.797.659,32	7.677.700,44	10.054.215,09	5.958.736,19	4.256.555,77	2.376.514,65	145,50	73,42	30,95
GARAY	1.104.470,74	1.495.856,79	1.992.289,57	2.610.870,66	1.506.399,92	1.115.013,87	618.581,09	136,39	74,54	31,05
GENERAL LOPEZ	9.622.984,89	13.359.170,20	17.739.594,52	23.325.828,27	13.702.843,38	9.966.658,07	5.586.233,75	142,40	74,61	31,49
GENERAL OBLIGADO	8.347.334,78	11.618.394,57	15.471.917,18	20.357.563,00	12.010.228,22	8.739.168,43	4.885.645,82	143,88	75,22	31,58
IRIONDO	3.705.607,08	5.142.423,91	6.797.345,45	8.874.443,99	5.168.836,91	3.732.020,08	2.077.098,54	139,49	72,57	30,56
LA CAPITAL	26.476.704,12	38.014.324,86	50.503.232,37	65.944.727,92	39.468.023,80	27.930.403,06	15.441.495,55	149,07	73,47	30,58
LAS COLONIAS	5.625.919,82	8.054.875,08	10.807.113,98	14.249.528,63	8.623.608,81	6.194.653,55	3.442.414,65	153,28	76,91	31,85
9 DE JULIO	1.788.539,86	2.541.741,67	3.371.236,73	4.414.983,43	2.626.443,57	1.873.241,76	1.043.746,70	146,85	73,70	30,96
ROSARIO	66.780.207,37	91.818.669,40	122.602.462,75	160.775.953,20	93.995.745,83	68.957.283,80	38.173.490,45	140,75	75,10	31,14
SAN CRISTOBAL	4.366.334,97	6.160.565,50	8.184.161,20	10.700.820,87	6.334.485,90	4.540.255,37	2.516.659,67	145,08	73,70	30,75
SAN JAVIER	1.750.089,21	2.405.105,71	3.262.362,72	4.252.508,34	2.502.419,13	1.847.402,63	990.145,62	142,99	76,81	30,35
SAN JERONIMO	4.984.509,98	6.940.788,20	9.226.141,31	12.076.401,29	7.091.891,31	5.135.613,09	2.850.259,98	142,28	73,99	30,89
SAN JUSTO	2.360.807,66	3.274.076,46	4.317.832,74	5.643.136,12	3.282.328,46	2.369.059,66	1.325.303,38	139,03	72,36	30,69
SAN LORENZO	9.818.026,69	14.200.874,44	18.955.218,17	24.800.982,46	14.982.955,77	10.600.108,02	5.845.764,29	152,61	74,64	30,84
SAN MARTIN	4.412.848,11	6.136.549,10	8.136.698,17	10.646.821,39	6.233.973,28	4.510.272,29	2.510.123,22	141,27	73,50	30,85
VERA	3.104.039,20	4.175.178,71	5.493.985,79	7.197.347,96	4.093.308,76	3.022.169,25	1.703.362,17	131,87	72,38	31,00
<b>TOTAL</b>	<b>174.368.777,73</b>	<b>243.565.141,81</b>	<b>324.387.130,96</b>	<b>425.105.292,14</b>	<b>250.736.514,41</b>	<b>181.540.150,33</b>	<b>100.718.161,18</b>	<b>143,80</b>	<b>74,53</b>	<b>31,05</b>

Fuente:

\* Impuestos de Transferencias Automáticas: Administración Provincial de Impuestos

\* Impuestos de Transferencias No Automáticas: Contaduría General de la Provincia

\* Aportes no reintegrables para compensar afectación para el Financiamiento Educativo: Ministerio de Gobierno y Reforma del Estado

\* Fondo Federal Solidario: Ministerio de Economía y Finanzas Públicas de la Nación.

**DIRECCION GENERAL DE PROGRAMACION Y ESTADISTICA HACENDAL**

PROVINCIA DE SANTA FE  
 COPARTICIPACION MENSUAL A MUNICIPIOS Y COMUNAS  
 Comparativo Ejercicios 2013-2016 - Por Departamento - Al mes de Febrero  
 Transferencias de Impuestos del Régimen Federal

DEPARTAMENTOS	2013	2014	2015	2016	Variac. Absoluta			Variac. Relativa		
					2016-2013	2016-2014	2016-2015	2016-2013	2016-2014	2016-2015
BELGRANO	4.964.180,39	6.963.784,90	8.326.940,70	14.402.763,59	9.438.583,20	7.438.978,69	6.075.822,89	190,13	106,82	72,97
CASEROS	5.787.139,01	8.186.963,09	9.719.773,37	16.838.812,28	11.051.673,27	8.651.849,19	7.119.038,91	190,97	105,68	73,24
CASTELLANOS	13.798.344,75	19.695.205,75	23.731.007,31	41.268.253,03	27.469.908,28	21.573.047,28	17.537.245,72	199,08	109,53	73,90
CONSTITUCION	6.274.160,29	9.007.355,72	10.747.689,11	18.607.581,80	12.333.421,51	9.600.226,08	7.859.892,69	196,57	106,58	73,13
GARAY	1.692.018,63	2.323.992,04	2.788.819,27	4.832.002,19	3.139.983,56	2.508.010,15	2.043.182,92	185,58	107,92	73,26
GENERAL LOPEZ	14.742.146,78	20.755.065,01	24.827.748,44	43.169.680,90	28.427.534,12	22.414.615,89	18.341.932,46	192,83	108,00	73,88
GENERAL OBLIGADO	12.787.886,12	18.050.562,15	21.653.250,04	37.676.239,79	24.888.353,67	19.625.677,64	16.022.989,75	194,62	108,73	74,00
IRIONDO	5.676.887,56	7.989.369,08	9.516.776,43	16.424.150,50	10.747.262,94	8.434.781,42	6.907.374,07	189,32	105,58	72,58
LA CAPITAL	40.561.579,36	59.059.788,41	70.707.700,56	122.045.520,87	81.483.941,51	62.985.732,46	51.337.820,31	200,89	106,65	72,61
LAS COLONIAS	8.618.753,30	12.514.209,90	15.123.151,55	26.371.951,09	17.753.197,79	13.857.741,19	11.248.799,54	205,98	110,74	74,38
9 DE JULIO	2.739.993,53	3.948.899,06	4.719.239,56	8.170.917,83	5.430.924,30	4.222.018,77	3.451.678,27	198,21	106,92	73,14
ROSARIO	102.305.433,18	142.651.255,77	171.613.886,21	297.551.988,93	195.246.555,75	154.900.733,16	125.938.102,72	190,85	108,59	73,38
SAN CRISTOBAL	6.689.104,14	9.571.173,96	11.457.563,36	19.804.270,92	13.115.166,78	10.233.096,96	8.346.707,56	196,07	106,92	72,85
SAN JAVIER	2.681.088,27	3.736.618,69	4.567.910,35	7.870.221,17	5.189.132,90	4.133.602,48	3.302.310,82	193,55	110,62	72,29
SAN JERONIMO	7.636.131,38	10.783.342,75	12.915.587,04	22.350.091,26	14.713.959,88	11.566.748,51	9.434.504,22	192,69	107,26	73,05
SAN JUSTO	3.616.691,91	5.086.668,67	6.044.960,08	10.443.890,05	6.827.198,14	5.357.221,38	4.398.929,97	188,77	105,32	72,77
SAN LORENZO	15.040.945,59	22.062.752,55	26.535.778,04	45.899.784,83	30.858.839,24	23.837.032,28	19.364.006,79	205,17	108,04	72,97
SAN MARTIN	6.760.361,20	9.533.861,31	11.390.679,74	19.704.332,78	12.943.971,58	10.170.471,47	8.313.653,04	191,47	106,68	72,99
VERA	4.755.302,16	6.486.638,36	7.690.648,15	13.320.307,88	8.565.005,72	6.833.669,52	5.629.659,73	180,11	105,35	73,20
<b>TOTAL</b>	<b>267.128.147,55</b>	<b>378.407.507,17</b>	<b>454.079.109,31</b>	<b>786.752.761,69</b>	<b>519.624.614,14</b>	<b>408.345.254,52</b>	<b>332.673.652,38</b>	<b>194,52</b>	<b>107,91</b>	<b>73,26</b>

Fuente:

\* Impuestos de Transferencias Automáticas: Administración Provincial de Impuestos

\* Impuestos de Transferencias No Automáticas: Contaduría General de la Provincia

\* Aportes no reintegrables para compensar afectación para el Financiamiento Educativo: Ministerio de Gobierno y Reforma del Estado

\* Fondo Federal Solidario: Ministerio de Economía y Finanzas Públicas de la Nación.

**DIRECCION GENERAL DE PROGRAMACION Y ESTADISTICA HACENDAL**

PROVINCIA DE SANTA FE  
 COPARTICIPACION MENSUAL A MUNICIPIOS Y COMUNAS  
 Comparativo Ejercicios 2013-2016 - Por Departamento - Al mes de Febrero  
 Transferencia del Fondo Federal Solidario

DEPARTAMENTOS	2013	2014	2015	2016	Variac. Absoluta			Variac. Relativa		
					2016-2013	2016-2014	2016-2015	2016-2013	2016-2014	2016-2015
BELGRANO	215.843,08	456.980,89	484.693,27	1.137.662,81	921.819,73	680.681,92	652.969,54	427,08	148,95	134,72
CASEROS	251.625,40	537.248,87	565.774,08	1.330.084,36	1.078.458,96	792.835,49	764.310,29	428,60	147,57	135,09
CASTELLANOS	599.953,47	1.292.448,30	1.381.388,54	3.259.746,43	2.659.792,96	1.967.298,13	1.878.357,88	443,33	152,21	135,98
CONSTITUCION	272.801,14	591.084,98	625.604,44	1.469.798,09	1.196.996,95	878.713,11	844.193,65	438,78	148,66	134,94
GARAY	73.569,14	152.506,13	162.333,32	381.676,02	308.106,88	229.169,89	219.342,69	418,80	150,27	135,12
GENERAL LOPEZ	640.990,07	1.361.998,85	1.445.228,70	3.409.938,85	2.768.948,78	2.047.940,00	1.964.710,15	431,98	150,36	135,94
GENERAL OBLIGADO	556.018,62	1.184.522,74	1.260.447,36	2.976.016,43	2.419.997,81	1.791.493,69	1.715.569,07	435,24	151,24	136,11
IRIONDO	246.831,66	524.282,24	553.941,58	1.297.330,73	1.050.499,07	773.048,49	743.389,15	425,59	147,45	134,20
LA CAPITAL	1.763.621,74	3.875.650,05	4.115.676,91	9.640.279,50	7.876.657,76	5.764.629,45	5.524.602,59	446,62	148,74	134,23
LAS COLONIAS	374.744,30	821.213,53	880.341,82	2.083.099,39	1.708.355,09	1.261.885,86	1.202.757,56	455,87	153,66	136,62
9 DE JULIO	119.135,21	259.136,55	274.698,88	645.414,22	526.279,01	386.277,67	370.715,34	441,75	149,06	134,95
ROSARIO	4.448.250,91	9.361.129,78	9.989.462,67	23.503.397,07	19.055.146,16	14.142.267,29	13.513.934,41	428,37	151,07	135,28
SAN CRISTOBAL	290.842,94	628.084,12	666.916,64	1.564.323,77	1.273.480,83	936.239,65	897.407,13	437,86	149,06	134,56
SAN JAVIER	116.574,00	245.206,19	265.881,13	621.664,64	505.090,64	376.458,45	355.783,51	433,28	153,53	133,81
SAN JERONIMO	332.019,79	707.629,77	751.791,28	1.765.416,05	1.433.396,26	1.057.786,28	1.013.624,77	431,72	149,48	134,83
SAN JUSTO	157.254,15	333.799,77	351.861,01	824.954,55	667.700,40	491.154,78	473.093,54	424,60	147,14	134,45
SAN LORENZO	653.981,87	1.447.812,62	1.544.591,12	3.625.587,84	2.971.605,97	2.177.775,22	2.080.996,72	454,39	150,42	134,73
SAN MARTIN	293.941,21	625.635,71	663.027,56	1.556.429,62	1.262.488,41	930.793,91	893.402,07	429,50	148,78	134,75
VERA	206.761,03	425.669,32	447.660,77	1.052.160,51	845.399,48	626.491,19	604.499,75	408,88	147,18	135,04
<b>TOTAL</b>	<b>11.614.759,73</b>	<b>24.832.040,41</b>	<b>26.431.321,08</b>	<b>62.144.980,88</b>	<b>50.530.221,15</b>	<b>37.312.940,47</b>	<b>35.713.659,80</b>	<b>435,05</b>	<b>150,26</b>	<b>135,12</b>

Fuente:

\* Impuestos de Transferencias Automáticas: Administración Provincial de Impuestos

\* Impuestos de Transferencias No Automáticas: Contaduría General de la Provincia

\* Aportes no reintegrables para compensar afectación para el Financiamiento Educativo: Ministerio de Gobierno y Reforma del Estado

\* Fondo Federal Solidario: Ministerio de Economía y Finanzas Públicas de la Nación.

**DIRECCION GENERAL DE PROGRAMACION Y ESTADISTICA HACENDAL**

PROVINCIA DE SANTA FE  
 COPARTICIPACION MENSUAL A MUNICIPIOS Y COMUNAS  
 Comparativo Ejercicios 2013-2016 - Por Departamento - Al mes de Febrero  
 Transferencia no Reintegrable para compensar afectación para el Financiamiento Educativo

DEPARTAMENTOS	2013	2014	2015	2016	Variac. Absoluta			Variac. Relativa		
					2016-2013	2016-2014	2016-2015	2016-2013	2016-2014	2016-2015
BELGRANO	0,00	307.741,93	370.592,17	656.806,90	656.806,90	349.064,97	286.214,73	113,43	77,23	
CASEROS	0,00	354.243,79	435.686,11	1.227.625,78	1.227.625,78	873.381,99	791.939,67	246,55	181,77	
CASTELLANOS	0,00	846.004,23	1.048.120,91	2.851.378,87	2.851.378,87	2.005.374,64	1.803.257,96	237,04	172,05	
CONSTITUCION	0,00	381.356,39	479.344,92	909.305,08	909.305,08	527.948,69	429.960,16	138,44	89,70	
GARAY	0,00	103.155,08	123.676,02	242.097,32	242.097,32	138.942,24	118.421,30	134,69	95,75	
GENERAL LOPEZ	0,00	904.269,46	1.104.523,47	1.581.437,46	1.581.437,46	677.168,00	476.913,99	74,89	43,18	
GENERAL OBLIGADO	0,00	789.014,48	960.597,85	2.102.160,62	2.102.160,62	1.313.146,14	1.141.562,77	166,43	118,84	
IRIONDO	0,00	345.865,93	425.170,73	715.081,86	715.081,86	369.215,93	289.911,13	106,75	68,19	
LA CAPITAL	0,00	2.480.414,00	3.142.988,28	8.205.157,38	8.205.157,38	5.724.743,38	5.062.169,10	230,80	161,06	
LAS COLONIAS	0,00	532.223,65	665.969,44	1.404.878,58	1.404.878,58	872.654,93	738.909,14	163,96	110,95	
9 DE JULIO	0,00	166.991,30	210.148,78	334.344,16	334.344,16	167.352,86	124.195,38	100,22	59,10	
ROSARIO	0,00	6.180.511,37	7.591.480,33	19.093.580,64	19.093.580,64	12.913.069,27	11.502.100,31	208,93	151,51	
SAN CRISTOBAL	0,00	404.368,25	509.349,66	707.174,20	707.174,20	302.805,95	197.824,54	74,88	38,84	
SAN JAVIER	0,00	163.738,27	198.851,85	640.504,32	640.504,32	476.766,05	441.652,47	291,18	222,10	
SAN JERONIMO	0,00	465.184,45	573.857,81	1.175.195,72	1.175.195,72	710.011,27	601.337,91	152,63	104,79	
SAN JUSTO	0,00	221.961,67	270.697,49	690.543,02	690.543,02	468.581,35	419.845,53	211,11	155,10	
SAN LORENZO	0,00	935.345,18	1.174.114,80	1.883.079,43	1.883.079,43	947.734,25	708.964,63	101,32	60,38	
SAN MARTIN	0,00	412.208,31	507.364,10	1.009.419,96	1.009.419,96	597.211,65	502.055,86	144,88	98,95	
VERA	0,00	291.053,92	345.199,82	512.060,90	512.060,90	221.006,98	166.861,08	75,93	48,34	
<b>TOTAL</b>	<b>0,00</b>	<b>16.285.651,66</b>	<b>20.137.734,54</b>	<b>45.941.832,20</b>	<b>45.941.832,20</b>	<b>29.656.180,54</b>	<b>25.804.097,66</b>	<b>182,10</b>	<b>128,14</b>	

Fuente:

\* Impuestos de Transferencias Automáticas: Administración Provincial de Impuestos

\* Impuestos de Transferencias No Automáticas: Contaduría General de la Provincia

\* Aportes no reintegrables para compensar afectación para el Financiamiento Educativo: Ministerio de Gobierno y Reforma del Estado

\* Fondo Federal Solidario: Ministerio de Economía y Finanzas Públicas de la Nación.

**DIRECCION GENERAL DE PROGRAMACION Y ESTADISTICA HACENDAL**

**PROVINCIA DE SANTA FE**  
**COPARTICIPACION MENSUAL A MUNICIPIOS Y COMUNAS**  
**Transferencias Totales**  
**Año 2016**

<b>DEPARTAMENTOS</b>	<b>ENERO</b>	<b>FEBRERO</b>	<b>ACUMULADO</b>
BELGRANO	15.608.768,09	23.089.896,57	38.698.664,66
CASEROS	19.798.183,50	34.618.162,81	54.416.346,30
CASTELLANOS	42.809.104,73	64.788.706,71	107.597.811,44
CONSTITUCION	20.742.699,26	32.562.642,86	53.305.342,12
GARAY	4.731.033,45	5.708.215,49	10.439.248,94
GENERAL LOPEZ	49.239.062,08	83.046.656,67	132.285.718,75
GENERAL OBLIGADO	36.977.195,54	46.843.040,79	83.820.236,32
IRIONDO	18.230.383,56	29.401.234,14	47.631.617,70
LA CAPITAL	125.362.594,42	159.372.953,74	284.735.548,17
LAS COLONIAS	26.586.271,07	40.504.632,72	67.090.903,79
9 DE JULIO	7.932.937,31	9.856.680,44	17.789.617,75
ROSARIO	302.880.898,55	429.818.674,40	732.699.572,95
SAN CRISTOBAL	19.893.012,14	26.522.627,71	46.415.639,84
SAN JAVIER	7.627.819,18	8.802.831,04	16.430.650,22
SAN JERONIMO	22.280.964,17	29.271.688,10	51.552.652,27
SAN JUSTO	10.819.977,39	15.215.260,99	26.035.238,38
SAN LORENZO	48.235.788,76	65.454.423,82	113.690.212,58
SAN MARTIN	20.495.795,04	29.363.557,71	49.859.352,75
VERA	12.792.624,82	15.061.957,29	27.854.582,11
<b>TOTAL</b>	<b>813.045.113,05</b>	<b>1.149.303.843,99</b>	<b>1.962.348.957,04</b>

**Fuente:**

\* Impuestos de Transferencias Automáticas: Administración Provincial de Impuestos

\* Impuestos de Transferencias No Automáticas: Contaduría General de la Provincia

\* Aportes no reintegrables para compensar afectación para el Financiamiento Educativo: Ministerio de Gobierno y Reforma del Estado

\* Fondo Federal Solidario: Ministerio de Economía y Finanzas Públicas de la Nación.

**DIRECCION GENERAL DE PROGRAMACION Y ESTADISTICA HACENDAL**

PROVINCIA DE SANTA FE  
 COPARTICIPACION MENSUAL A MUNICIPIOS Y COMUNAS  
 Transferencia de Impuesto Inmobiliario  
 Año 2016

DEPARTAMENTOS	ENERO	FEBRERO	ACUMULADO
BELGRANO	1.040.167,11	5.622.794,45	6.662.961,56
CASEROS	1.703.002,31	9.205.859,48	10.908.861,79
CASTELLANOS	1.790.800,24	9.680.465,93	11.471.266,17
CONSTITUCION	1.510.136,46	8.163.291,65	9.673.428,11
GARAY	146.121,71	789.885,07	936.006,78
GENERAL LOPEZ	4.800.050,52	25.947.464,12	30.747.514,64
GENERAL OBLIGADO	1.009.292,85	5.455.899,00	6.465.191,85
IRIONDO	1.533.325,97	8.288.646,39	9.821.972,36
LA CAPITAL	3.844.990,62	20.784.730,66	24.629.721,28
LAS COLONIAS	1.133.339,02	6.126.450,99	7.259.790,01
9 DE JULIO	306.957,89	1.659.311,98	1.966.269,87
ROSARIO	12.706.960,27	68.689.567,52	81.396.527,79
SAN CRISTOBAL	879.534,03	4.754.466,26	5.634.000,29
SAN JAVIER	197.697,85	1.068.688,37	1.266.386,22
SAN JERONIMO	802.450,13	4.337.776,63	5.140.226,76
SAN JUSTO	516.664,56	2.792.915,53	3.309.580,09
SAN LORENZO	2.489.383,07	13.456.770,75	15.946.153,82
SAN MARTIN	865.357,60	4.677.833,27	5.543.190,87
VERA	356.848,15	1.929.001,47	2.285.849,62
<b>TOTAL</b>	<b>37.633.080,36</b>	<b>203.431.819,52</b>	<b>241.064.899,88</b>

Fuente: \* Impuestos de Transferencias Automáticas: Administración Provincial de Impuestos  
 \* Impuestos de Transferencias No Automáticas: Contaduría General de la Provincia  
 \* Aportes no reintegrables para compensar afectación para el Financiamiento Educativo: Ministerio de Gobierno y Reforma del Estado  
 \* Fondo Federal Solidario: Ministerio de Economía y Finanzas Públicas de la Nación.

**DIRECCION GENERAL DE PROGRAMACION Y ESTADISTICA HACENDAL**



PROVINCIA DE SANTA FE  
 COPARTICIPACION MENSUAL A MUNICIPIOS Y COMUNAS  
 Transferencia de Impuesto de Patente Única sobre Vehículos  
 Año 2016

DEPARTAMENTOS	ENERO	FEBRERO	ACUMULADO
BELGRANO	1.876.499,86	6.179.739,85	8.056.239,71
CASEROS	3.180.862,90	11.831.601,45	15.012.464,35
CASTELLANOS	4.362.896,51	22.085.838,74	26.448.735,25
CONSTITUCION	3.001.665,62	9.589.348,33	12.591.013,95
GARAY	368.199,07	1.068.396,90	1.436.595,97
GENERAL LOPEZ	6.790.253,88	23.261.064,75	30.051.318,63
GENERAL OBLIGADO	2.579.123,19	11.663.941,44	14.243.064,63
IRIONDO	2.327.792,87	8.170.845,39	10.498.638,26
LA CAPITAL	12.220.975,26	42.049.165,96	54.270.141,22
LAS COLONIAS	2.336.046,99	13.385.609,10	15.721.656,09
9 DE JULIO	519.225,43	1.738.462,81	2.257.688,24
ROSARIO	33.960.947,43	116.417.177,89	150.378.125,32
SAN CRISTOBAL	1.821.077,84	6.183.971,95	8.005.049,79
SAN JAVIER	403.825,82	1.375.539,71	1.779.365,53
SAN JERONIMO	1.860.721,76	7.184.599,43	9.045.321,19
SAN JUSTO	1.046.122,56	4.077.011,99	5.123.134,55
SAN LORENZO	5.421.872,85	16.112.751,35	21.534.624,20
SAN MARTIN	2.195.550,25	9.203.607,88	11.399.158,13
VERA	787.801,90	2.699.053,34	3.486.855,24
<b>TOTAL</b>	<b>87.061.461,99</b>	<b>314.277.728,26</b>	<b>401.339.190,25</b>

Fuente:

\* Impuestos de Transferencias Automáticas: Administración Provincial de Impuestos

\* Impuestos de Transferencias No Automáticas: Contaduría General de la Provincia

\* Aportes no reintegrables para compensar afectación para el Financiamiento Educativo: Ministerio de Gobierno y Reforma del Estado

\* Fondo Federal Solidario: Ministerio de Economía y Finanzas Públicas de la Nación.

**DIRECCION GENERAL DE PROGRAMACION Y ESTADISTICA HACENDAL**

**PROVINCIA DE SANTA FE**  
**COPARTICIPACION MENSUAL A MUNICIPIOS Y COMUNAS**  
**Transferencia de Impuesto a los Ingresos Brutos**  
**Año 2016**

<b>DEPARTAMENTOS</b>	<b>ENERO</b>	<b>FEBRERO</b>	<b>ACUMULADO</b>
BELGRANO	3.824.585,45	3.957.644,64	7.782.230,09
CASEROS	4.471.466,61	4.627.031,13	9.098.497,74
CASTELLANOS	10.958.588,52	11.339.843,17	22.298.431,69
CONSTITUCION	4.941.154,94	5.113.060,15	10.054.215,09
GARAY	1.283.115,22	1.327.755,44	2.610.870,66
GENERAL LOPEZ	11.463.503,69	11.862.324,58	23.325.828,27
GENERAL OBLIGADO	10.004.746,48	10.352.816,52	20.357.563,00
IRIONDO	4.361.355,16	4.513.088,83	8.874.443,99
LA CAPITAL	32.408.608,30	33.536.119,62	65.944.727,92
LAS COLONIAS	7.002.946,37	7.246.582,26	14.249.528,63
9 DE JULIO	2.169.748,41	2.245.235,02	4.414.983,43
ROSARIO	79.013.517,14	81.762.436,06	160.775.953,20
SAN CRISTOBAL	5.258.930,05	5.441.890,82	10.700.820,87
SAN JAVIER	2.089.899,85	2.162.608,49	4.252.508,34
SAN JERONIMO	5.934.960,56	6.141.440,73	12.076.401,29
SAN JUSTO	2.773.325,40	2.869.810,72	5.643.136,12
SAN LORENZO	12.188.469,82	12.612.512,64	24.800.982,46
SAN MARTIN	5.232.391,96	5.414.429,43	10.646.821,39
VERA	3.537.144,48	3.660.203,48	7.197.347,96
<b>TOTAL</b>	<b>208.918.458,41</b>	<b>216.186.833,73</b>	<b>425.105.292,14</b>

**Fuente:**

- \* Impuestos de Transferencias Automáticas: Administración Provincial de Impuestos
- \* Impuestos de Transferencias No Automáticas: Contaduría General de la Provincia
- \* Aportes no reintegrables para compensar afectación para el Financiamiento Educativo: Ministerio de Gobierno y Reforma del Estado
- \* Fondo Federal Solidario: Ministerio de Economía y Finanzas Públicas de la Nación.

**DIRECCION GENERAL DE PROGRAMACION Y ESTADISTICA HACENDAL**

PROVINCIA DE SANTA FE  
 COPARTICIPACION MENSUAL A MUNICIPIOS Y COMUNAS  
 Transferencia de Impuestos del Régimen Federal  
 Año 2016

DEPARTAMENTOS	ENERO	FEBRERO	ACUMULADO
BELGRANO	7.839.265,37	6.563.498,22	14.402.763,59
CASEROS	9.165.179,81	7.673.632,47	16.838.812,28
CASTELLANOS	22.461.854,97	18.806.398,06	41.268.253,03
CONSTITUCION	10.127.901,55	8.479.680,25	18.607.581,80
GARAY	2.630.005,50	2.201.996,69	4.832.002,19
GENERAL LOPEZ	23.496.781,20	19.672.899,70	43.169.680,90
GENERAL OBLIGADO	20.506.761,78	17.169.478,01	37.676.239,79
IRIONDO	8.939.483,97	7.484.666,53	16.424.150,50
LA CAPITAL	66.428.030,92	55.617.489,95	122.045.520,87
LAS COLONIAS	14.353.962,10	12.017.988,99	26.371.951,09
9 DE JULIO	4.447.340,46	3.723.577,37	8.170.917,83
ROSARIO	161.954.265,81	135.597.723,12	297.551.988,93
SAN CRISTOBAL	10.779.246,23	9.025.024,69	19.804.270,92
SAN JAVIER	4.283.674,58	3.586.546,59	7.870.221,17
SAN JERONIMO	12.164.908,18	10.185.183,08	22.350.091,26
SAN JUSTO	5.684.494,18	4.759.395,87	10.443.890,05
SAN LORENZO	24.982.746,63	20.917.038,20	45.899.784,83
SAN MARTIN	10.724.851,02	8.979.481,76	19.704.332,78
VERA	7.250.096,65	6.070.211,23	13.320.307,88
<b>TOTAL</b>	<b>428.220.850,91</b>	<b>358.531.910,78</b>	<b>786.752.761,69</b>

Fuente: \* Impuestos de Transferencias Automáticas: Administración Provincial de Impuestos  
 \* Impuestos de Transferencias No Automáticas: Contaduría General de la Provincia  
 \* Aportes no reintegrables para compensar afectación para el Financiamiento Educativo: Ministerio de Gobierno y Reforma del Estado  
 \* Fondo Federal Solidario: Ministerio de Economía y Finanzas Públicas de la Nación.

**DIRECCION GENERAL DE PROGRAMACION Y ESTADISTICA HACENDAL**

PROVINCIA DE SANTA FE  
 COPARTICIPACION MENSUAL A MUNICIPIOS Y COMUNAS  
 Transferencia del Fondo Federal Solidario  
 Año 2016

DEPARTAMENTOS	ENERO	FEBRERO	ACUMULADO
BELGRANO	676.928,81	460.734,00	1.137.662,81
CASEROS	791.422,92	538.661,45	1.330.084,36
CASTELLANOS	1.939.604,81	1.320.141,62	3.259.746,43
CONSTITUCION	874.554,97	595.243,12	1.469.798,09
GARAY	227.103,75	154.572,27	381.676,02
GENERAL LOPEZ	2.028.971,87	1.380.966,98	3.409.938,85
GENERAL OBLIGADO	1.770.780,62	1.205.235,82	2.976.016,43
IRIONDO	771.933,95	525.396,78	1.297.330,73
LA CAPITAL	5.736.130,98	3.904.148,51	9.640.279,50
LAS COLONIAS	1.239.479,72	843.619,67	2.083.099,39
9 DE JULIO	384.032,49	261.381,73	645.414,22
ROSARIO	13.984.922,76	9.518.474,31	23.503.397,07
SAN CRISTOBAL	930.799,37	633.524,41	1.564.323,77
SAN JAVIER	369.901,08	251.763,56	621.664,64
SAN JERONIMO	1.050.452,71	714.963,34	1.765.416,05
SAN JUSTO	490.862,05	334.092,50	824.954,55
SAN LORENZO	2.157.286,70	1.468.301,14	3.625.587,84
SAN MARTIN	926.102,21	630.327,41	1.556.429,62
VERA	626.053,48	426.107,03	1.052.160,51
<b>TOTAL</b>	<b>36.977.325,24</b>	<b>25.167.655,64</b>	<b>62.144.980,88</b>

**Fuente:**

- \* Impuestos de Transferencias Automáticas: Administración Provincial de Impuestos
- \* Impuestos de Transferencias No Automáticas: Contaduría General de la Provincia
- \* Aportes no reintegrables para compensar afectación para el Financiamiento Educativo: Ministerio de Gobierno y Reforma del Estado
- \* Fondo Federal Solidario: Ministerio de Economía y Finanzas Públicas de la Nación.

**DIRECCION GENERAL DE PROGRAMACION Y ESTADISTICA HACENDAL**

**PROVINCIA DE SANTA FE**  
**COPARTICIPACION MENSUAL A MUNICIPIOS Y COMUNAS**  
**Transferencia no Reintegrable para compensar afectación para el Financiamiento Educativo**  
**Año 2016**

<b>DEPARTAMENTOS</b>	<b>ENERO</b>	<b>FEBRERO</b>	<b>ACUMULADO</b>
BELGRANO	351.321,49	305.485,41	656.806,90
CASEROS	486.248,95	741.376,83	1.227.625,78
CASTELLANOS	1.295.359,68	1.556.019,19	2.851.378,87
CONSTITUCION	287.285,72	622.019,36	909.305,08
GARAY	76.488,20	165.609,12	242.097,32
GENERAL LOPEZ	659.500,92	921.936,54	1.581.437,46
GENERAL OBLIGADO	1.106.490,62	995.670,00	2.102.160,62
IRIONDO	296.491,64	418.590,22	715.081,86
LA CAPITAL	4.723.858,34	3.481.299,04	8.205.157,38
LAS COLONIAS	520.496,87	884.381,71	1.404.878,58
9 DE JULIO	105.632,63	228.711,53	334.344,16
ROSARIO	1.260.285,14	17.833.295,50	19.093.580,64
SAN CRISTOBAL	223.424,62	483.749,58	707.174,20
SAN JAVIER	282.820,00	357.684,32	640.504,32
SAN JERONIMO	467.470,83	707.724,89	1.175.195,72
SAN JUSTO	308.508,64	382.034,38	690.543,02
SAN LORENZO	996.029,69	887.049,74	1.883.079,43
SAN MARTIN	551.542,00	457.877,96	1.009.419,96
VERA	234.680,16	277.380,74	512.060,90
<b>TOTAL</b>	<b>14.233.936,14</b>	<b>31.707.896,06</b>	<b>45.941.832,20</b>

**Fuente:**

\* Impuestos de Transferencias Automáticas: Administración Provincial de Impuestos

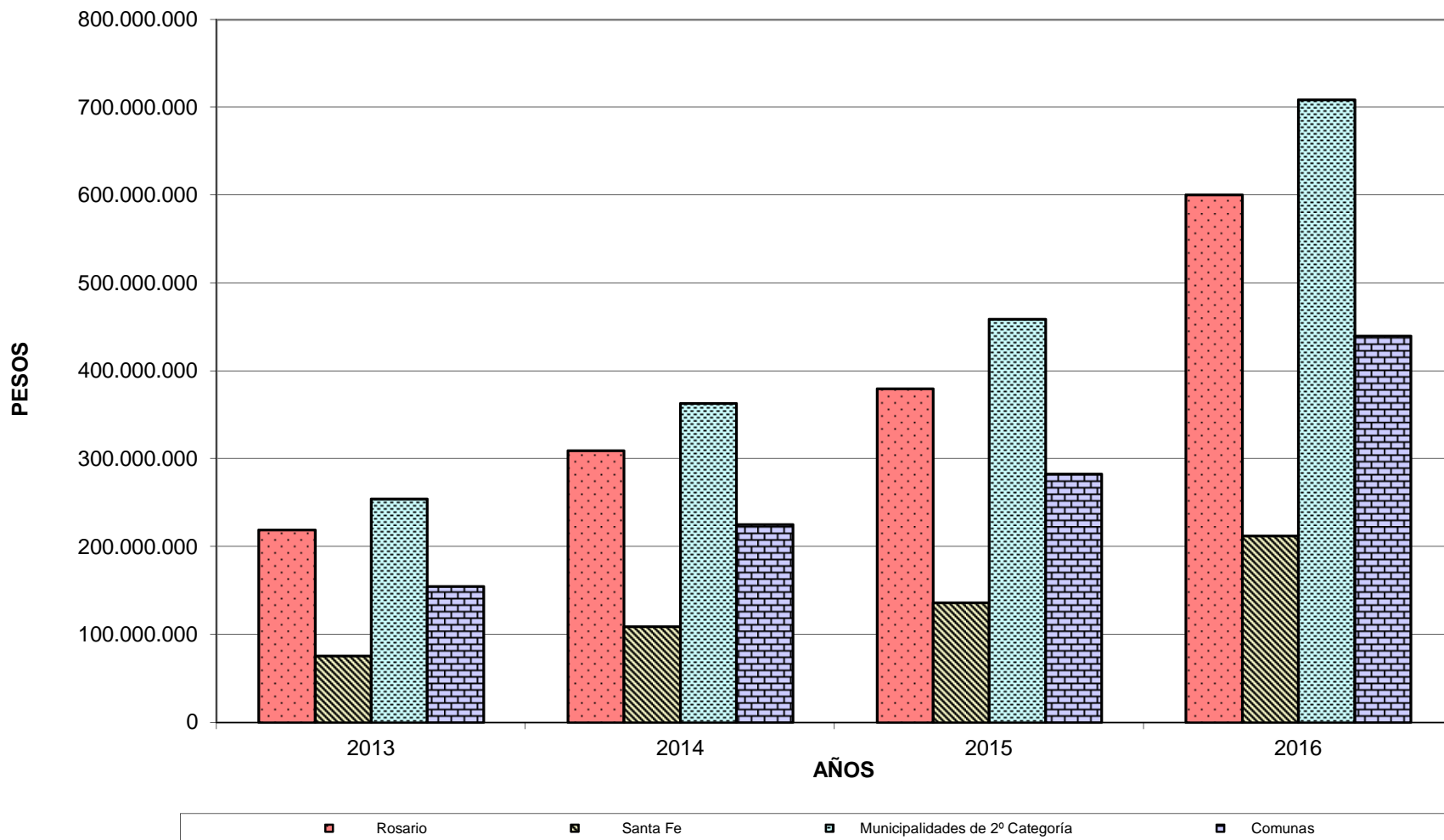
\* Impuestos de Transferencias No Automáticas: Contaduría General de la Provincia

\* Aportes no reintegrables para compensar afectación para el Financiamiento Educativo: Ministerio de Gobierno y Reforma del Estado

\* Fondo Federal Solidario: Ministerio de Economía y Finanzas Públicas de la Nación.

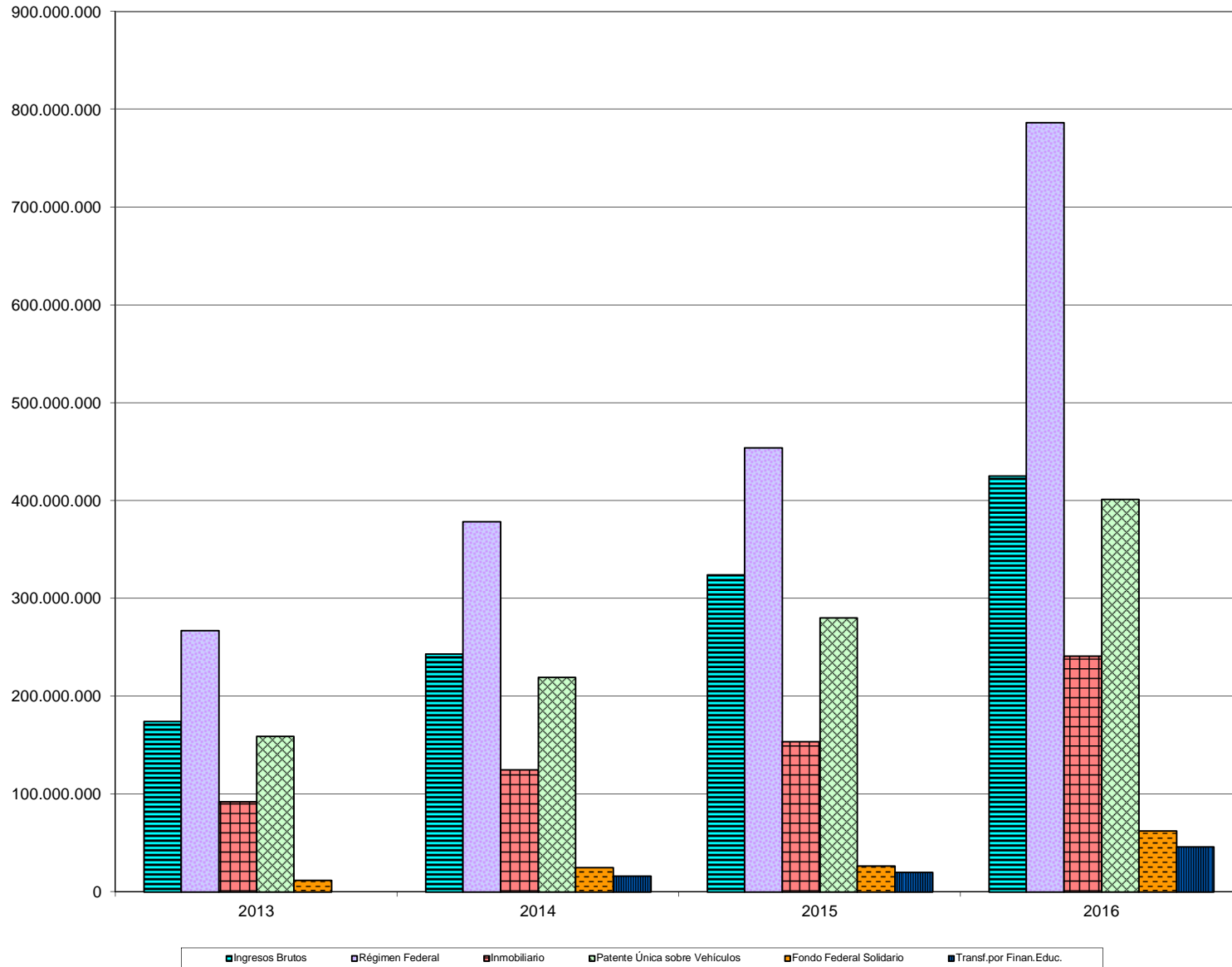
**DIRECCION GENERAL DE PROGRAMACION Y ESTADISTICA HACENDAL**

**TOTAL COPARTICIPADO A LOS MUNICIPIOS Y COMUNAS POR CATEGORIAS  
ACUMULADO AL MES DE FEBRERO CADA AÑO**



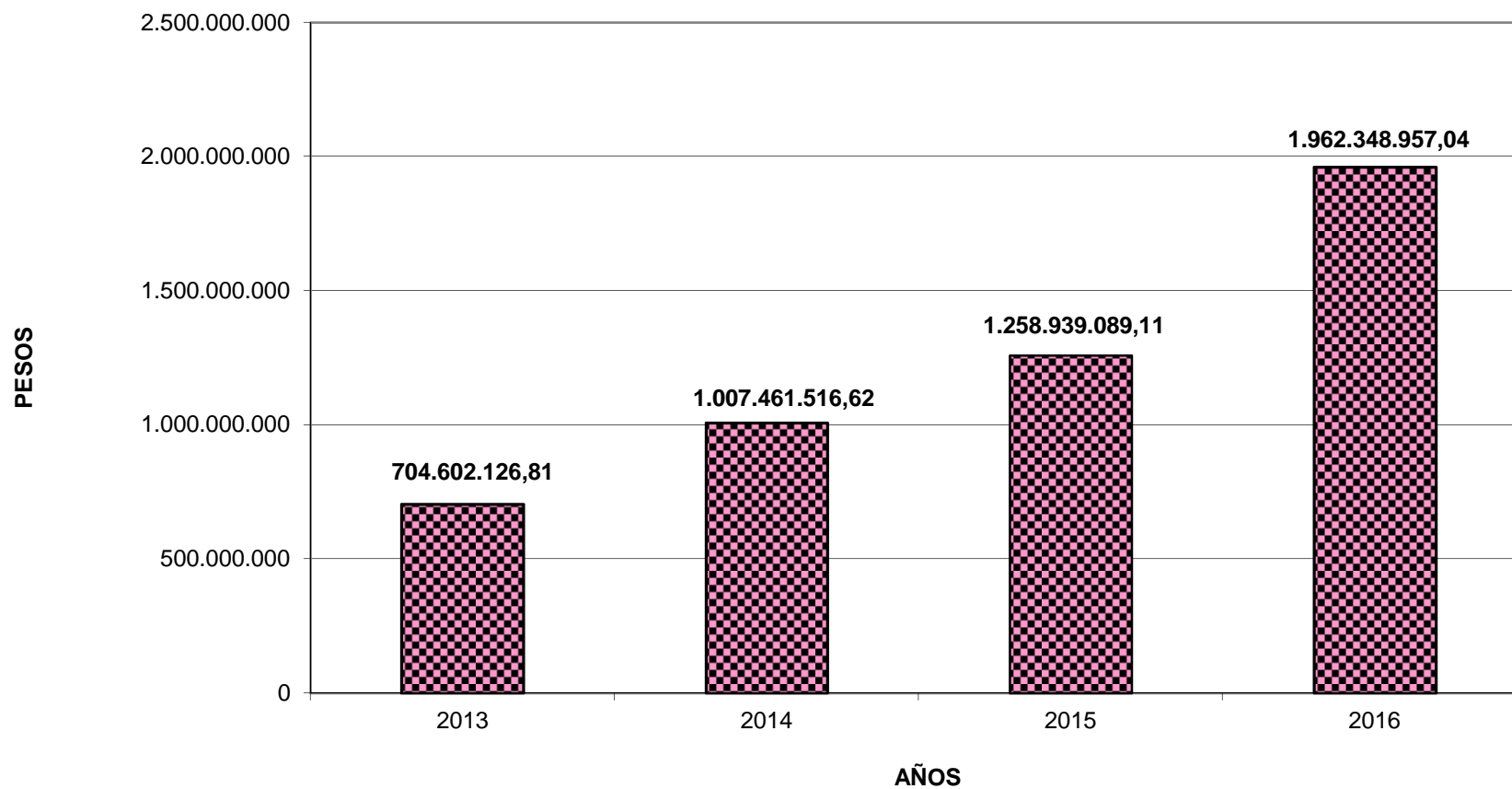
**DIRECCIÓN GENERAL DE PROGRAMACIÓN Y ESTADÍSTICA HACENDAL**

**EVOLUCION DE LA COPARTICIPACION IMPOSITIVA A LOS MUNICIPIOS Y COMUNAS ACUMULADO AL MES DE FEBRERO DE CADA AÑO**



**DIRECCIÓN GENERAL DE PROGRAMACIÓN Y ESTADÍSTICA HACENDAL**

**TOTAL COPARTICIPADO A LOS MUNICIPIOS Y COMUNAS  
ACUMULADO AL MES DE FEBRERO DE CADA AÑO**



**DIRECCIÓN GENERAL DE PROGRAMACIÓN Y ESTADÍSTICA HACENDAL**